



**Arayco**<sup>®</sup>  
MASTERS IN  
CABLE MANAGEMENT

EN / DE 2024-2025



# Novelties

# Neuheiten

GENERAL ANNEX TO THE CATALOGUE  
ALLGEMEINER ANHANG ZUM KATALOG

# INDEX / INDEX

Nr.	Description	Beschreibung	See page / Siehe Seite
ACC-AC-BC	Blind Cover module 45	Abdeckung Modul 45	8-42
ACC-AC-CSRSET	Cable Strain Relief Set	Kabelzugentlastung Set	8-42
ACC-AC-HO	Apparatus Cup	Gerätebecher	8-36
ACC-AC-HO-45	Apparatus Cup module 45	Gerätebecher Modul 45	8-37
ACC-AC-HO-50	Apparatus Cup screwed outlet	Gerätebecher schraub. Gerät	8-38
ACC-AC-HO-CPL	Cover Plate screwed outlet	Abdeckplatte schraub. Gerät	8-39
ACC-AC-HO-D	Apparatus Cup Divider	Trennsteg Gerätebecher	8-40
ACC-AC-HO-SEAL	Apparatus Cup Sealing	Sicherung Gerätebecher	8-40
ACC-AC-LOW	Apparatus Cup Low height	Gerätebecher geringe Höhe	8-41
ACC-CE-PA	Hinged cover sq. Cable Exit	Kabelausgang quad. Klappdeckel	8-43
ACC-CER-WP	Cable Exit Round Wp.	Kabelausgang rund wd.	8-44
ACC-CE-SS	Hinged cover sq. Cable Exit	Kabelausgang quad. Klappdeckel	8-43
ANR			
AREI_FR-CT60-IB+CT(IN)	Ceiling: central rod	Decke: zentralen Gewindestange	5-33
AREI_FR-CT60-IB+CT(OUT)	Ceiling: central rod	Decke: zentralen Gewindestange	5-33
AREI_P21_FR-WB35_SYMM+CT	Ceiling: pendant + rod_S	Decke: Hängestiel + Gewindst_S	5-27
AREI_SP41+CT	Ceiling: mounting profile	Decke: Tragprofil	5-37, 5-39
AREI_VERTICAL_FR-CSR+CL	Wall: vertical ladder	Wand: Steigetrasse	5-47
AREI_VERTICAL_MEAN+CL	Wall: vertical ladder	Wand: Steigetrasse	5-41, 5-44, 5-47
AREI_WB35_45°+CL	Wall 45°: rod	Wand 45°: Gewindestange	5-29
AREI_WB35_45°+CT	Wall 45°: rod	Wand 45°: Gewindestange	5-41, 5-44, 5-29
AREI_WB40_DIST+CL	Wall: distance anchor	Wand: Distanzstück	5-31
AREI_WB40_DIST+CT	Wall: distance anchor	Wand: Distanzstück	5-35, 5-31
BC-ACC-FILL	Blind Cover sq. Filling elem.	Blindd. quadr. Füllelement	8-33
BC-CE-SQ-260-PA	Blind Cover Sq. Carpet Edge	Blindd. quadr. Teppichrand	8-23
BC-CE-SQ-260-RF-PA	Blind Cover Sq. Raised Floor	Blindd. quadr. Doppelboden	8-24
BC-SQ-260-WP	Blind Cover Sq. Wp.	Blindd. quadr. wd.	8-31
BN	Roundheadbolt and Nut	Rundkopfschraube + Mutter	5-9, 6-29
BNN			
BOX-ACC-AFF-SQ	Fixed Frame Floorbox Square	Fester Rahmen Unterflurdose	8-19
BOX-ACC-FA-SQ	Adjustable Frame for Floorbox	Regelrahmen Unterflur	8-20
BOX-ACC-KIT-POLY	Polyconcrete	Polybeton	8-32
BOX-SQ-260-300	Floorbox Square 300	Unterflurdose quadr. 300	8-16
BOX-SQ-260-400	Floorbox Square 400	Unterflurdose quadr. 400	8-17
BOX-SQ-260-500	Floorbox Square 500	Unterflurdose quadr. 500	8-18
CB	Ceiling Bracket	Deckenbügel	6-25
CL60	Cable Ladder CL60	Kabelleiter CL60	3-47
CL60-B90	Cable Ladder Bend	Kabelleiter Bogen	3-49
CL60-BC	Cable Ladder Bracket Clamp	Befestigungsklemme CL60	3-53
CL60-BR	Cable Ladder Branch	Abzweigstück Kabelleiter	3-52
CL60-CB90	Cable Ladder Cover Bend	Kabelleiter Deckel Bogen	3-49
CL60-CCL	Cable Ladder Cover Clamp	Kabelleiter Deckelklemme	3-48
CL60-CT	Cable Ladder Cover T-piece	Kabelleiter Deckel T-Stück	3-50
CL60-CX	Cable Ladder Cover X-piece	Kabelleiter Deckel X-Stück	3-51
CL60-DB	Cable Ladder Distance Bracket	Abstandsbügel Kabelleiter	3-53
CL60-FB	Cable Ladder Floor Bracket	Bodenwinkel Kabelleiter	3-54
CL60-J	Joint CL60	Verbinder CL60	3-55
CL60-PC	Protection Cap CL60	Kabelleiter Schutzkappe CL60	3-55
CL60-RFB	Rising/Falling Bend CL60	Steige- und Fallstück CL60	3-52
CL60-T	Cable Ladder T-piece	Kabelleiter T-Stück	3-50
CL60-VH	Cable Ladder Vertical Hinge	Gelenkverbinder CL60	3-54
CL60-X	Cable Ladder X-piece	Kabelleiter X-Stück	3-51
CL-C	Cable Ladder Cover	Kabelleiter Deckel	3-48
CL-CCI15	Cable Ladder Cable Clamp	Kabelleiter Kabelklemme	3-57, 5-50
CL-CCI41	Cable Ladder Cable Clamp	Kabelleiter Kabelklemme	3-58, 5-51
CL-CCO21	Cable Ladder Cable Clamp	Kabelleiter Kabelklemme	3-56
CL-D	Divider Cable Ladder	Trennsteg Kabelleiter	3-59

Nr.	Description	Beschreibung	See page / Siehe Seite
CLF110	Cable Ladder	Kabelleiter	3-7
CLF110-6	Cable Ladder	Kabelleiter	3-7
CLF110-B90	Bend CLF110	Bogen CLF110	3-11
CLF110-BR	Branch CLF110	Abzweigstück CLF110	3-23
CLF110-HH	Horizontal Hinge CLF110	Gelenkverbinder hor. CLF110	3-36
CLF110-J	Joint CLF110	Verbinder CLF110	3-29
CLF110-JLS	Joint Large Span CLF110	Verbinder große Spannweite	3-31
CLF110-PC	Protection Cap CLF110	Schutzkappe CLF110	3-38
CLF110-RFB	Rising/Falling Bend CLF110	Steige- und Fallstück CLF110	3-20
CLF110-T	T-Piece CLF110	T-Stück CLF110	3-14
CLF110-VBR	Vertical Branch CLF110	Abzweigstück vert. CLF110	3-26
CLF110-VH	Vertical Hinge CLF110	Gelenkverbinder vert. CLF110	3-33
CLF110-X	X-Piece CLF110	X-Stück CLF110	3-17
CLF125	Cable Ladder	Kabelleiter	3-8
CLF125-B90	Bend CLF125	Bogen CLF125	3-12
CLF125-BR	Branch CLF125	Abzweigstück CLF125	3-23
CLF125-HH	Horizontal Hinge CLF125	Gelenkverbinder hor. CLF125	3-36
CLF125-J	Joint CLF125	Verbinder CLF125	3-29
CLF125-JLS	Joint Large Span CLF125	Verbinder große Spannweite	3-31
CLF125-PC	Protection Cap CLF125	Schutzkappe CLF125	3-39
CLF125-RFB	Rising/Falling Bend CLF125	Steige- und Fallstück CLF125	3-21
CLF125-T	T-Piece CLF125	T-Stück CLF125	3-15
CLF125-VBR	Vertical Branch CLF125	Abzweigstück vert. CLF125	3-27
CLF125-VH	Vertical Hinge CLF125	Gelenkverbinder vert. CLF125	3-34
CLF125-X	X-Piece CLF125	X-Stück CLF125	3-18
CLF160	Cable Ladder	Kabelleiter	3-8
CLF160-B90	Bend CLF160	Bogen CLF160	3-12
CLF160-BR	Branch CLF160	Abzweigstück CLF160	3-24
CLF160-FS	Floor Support CLF160	Bodenwinkel CLF160	3-25
CLF160-HH	Horizontal Hinge CLF160	Gelenkverbinder hor. CLF160	3-37
CLF160-J	Joint CLF160	Verbinder CLF160	3-30
CLF160-JLS	Joint Large Span CLF160	Verbinder große Spannweite	3-32
CLF160-PC	Protection Cap CLF160	Schutzkappe CLF160	3-39
CLF160-RFB	Rising/Falling Bend CLF160	Steige- und Fallstück CLF160	3-21
CLF160-T	T-piece CLF160	T-Stück CLF160	3-15
CLF160-VBR	Vertical Branch CLF160	Abzweigstück vertikal CLF160	3-27
CLF160-VH	Vertical Hinge CLF160	Gelenkverbinder hor. CLF160	3-34
CLF160-X	X-piece CLF160	X-Stück CLF160	3-18
CLF200	Cable Ladder	Kabelleiter	3-9
CLF200-B90	Bend CLF200	Bogen CLF200	3-13
CLF200-BR	Branch CLF200	Abzweigstück CLF200	3-24
CLF200-FS	Floor Support CLF200	Bodenwinkel CLF200	3-25
CLF200-HH	Horizontal Hinge CLF200	Gelenkverbinder hor. CLF200	3-37
CLF200-J	Joint CLF200	Verbinder CLF200	3-30
CLF200-JLS	Joint Large Span CLF200	Verbinder große Spannweite	3-32
CLF200-PC	Protection Cap CLF200	Schutzkappe CLF200	3-40
CLF200-RFB	Rising/Falling Bend CLF200	Steige- und Fallstück CLF200	3-22
CLF200-T	T-Piece CLF200	T-Stück CLF200	3-16
CLF200-VBR	Vertical Branch CLF200	Abzweigstück vertikal CLF200	3-28
CLF200-VH	Vertical Hinge CLF200	Gelenkverbinder vert. CLF200	3-35
CLF200-X	X-Piece CLF200	X-Stück CLF200	3-19
CLF-BC	Bracket Clamp	Befestigungsklemme	3-42, 5-9, 6-18
CLF-BP	Bottom Plate CLF	Einlegeblech CLF	3-40
CLF-CB90	Cover Bend	Deckel Bogen	3-13, 6-11
CLF-CCL	Cover Clamp	Deckelklemme	3-10, 6-10
CLF-CT	Cover T-piece	Deckel T-Stück	3-16, 6-12

Nr.	Description	Beschreibung	See page / Siehe Seite
CLF-CX	Cover X-piece	Deckel X-Stück	3-19, 6-13
CLF-DB	Distance Bracket CLF160/CLF200	Abstandsbügel CLF160/CLF200	3-44
CLF-DBC	Distance Bracket Cover	Abstandsbügel Deckel	3-41, 6-17
CLF-DBL	Distance Bracket Light	Abstandsbügel leicht	3-43, 5-48, 6-19
CLFI60	Cable Ladder Interlocking	Kabelleiter integr. Verbinder	3-6, 5-8, 6-9
CLFI60-6	Cable Ladder Interlocking	Kabelleiter integr. Verbinder	3-6
CLFI60-B90	Bend CLFI60	Bogen CLFI60	3-11, 6-10
CLFI60-BR	Branch CLFI60	Abzweigstück CLFI60	3-22, 6-14
CLFI60-HH	Horizontal Hinge CLFI60	Gelenkverbinder hor. CLFI60	3-35, 6-16
CLFI60-J	Joint CLFI60	Verbinder CLFI60	3-28,06-15
CLFI60-PC	Protection Cap CLFI60	Schutzkappe CLFI60	3-38, 6-16
CLFI60-RFB	Rising/Falling Bend CLFI60	Steige- und Fallstück CLFI60	3-20, 6-13
CLFI60-T	T-Piece CLFI60	T-Stück CLFI60	3-14, 6-11
CLFI60-VBR	Vertical Branch CLFI60	Abzweigstück vert. CLFI60	3-26, 6-14
CLFI60-VH	Vertical Hinge CLFI60	Gelenkverbinder vert. CLFI60	3-33, 6-15
CLFI60-X	X-Piece CLFI60	X-Stück CLFI60	3-17, 6-12
CLF-JBP	Joint Box Plate	Montageplatte	3-41, 6-17
CLF-VCSP	Vertical Cable Support Plate	Stützplatte Kabel vertikal	3-42
CLF-WB	Wall Bracket CLFI60/CLF110	Wandbügel CLFI60/CLF110	3-43, 5-48, 6-18
CLR60	Cable Ladder Round rungs	Kabelleiter CLR60	3-47
CT110	Cable Tray perforated	Kabelrinne gelocht	1-8
CT110-6	Cable Tray perforated	Kabelrinne Weitspann gelocht	1-9
CT15	Cable Tray perforated	Kabelrinne	1-4
CT60-CBCL	C-Bracket Clippable	C-Bügel klipsbar	6-23
CT60-CCL	Cable Tray Cover Clamp	Deckelklemme	1-11
CT-AB	Adjustable Bend	Winkelverstellbares Formstück	1-25
CT-B90	Cable Tray Bend	Kabelrinne Bogen	1-13, 2-9, 6-4
CT-BLF	Bracket Lighting Fixture	Bügel Leuchte	1-27
CT-BR	Cable Tray Universal Branch	Kabelrinne Eckanbaustück	1-25, 6-5
CT-BR_	Cable Tray Branch	Kabelrinne Abzweigstück	6-4
CT-BR_	Cable Tray Branch	Kabelrinne Abzweigstück	1-23
CT-CB90	Cable Tray Cover Bend	Kabelrinne Deckel Bogen	1-14, 2-10
CT-CBR	Cable Tray Cover Branch	Kabelrinne Deckel Abzweigstück	1-24
CT-CFB	Cable Tray Cover Falling Bend	Kabelrinne Deckel Fallstück	1-21, 2-18
CT-CRB	Cable Tray Cover Rising Bend	Kabelrinne Deckel Steigestück	1-22, 2-16
CT-CT	Cable Tray Cover T-piece	Kabelrinne Deckel T-Stück	1-20, 2-12
CT-CX	Cable Tray Cover X-piece	Kabelrinne Deckel X-Stück	1-16, 2-14
CT-D	Divider	Trennsteg	1-18, 2-29, 3-59, 6-7
CT-DF	Welded Divider	Trennsteg geschweißt	1-34
CT-E	Cable Tray End piece	Kabelrinne Endstück	1-34, 6-6
CT-FB	Cable Tray Falling Bend	Kabelrinne Fallstück	1-32, 2-17
CTI60	Cable Tray Interlocking ends	Kabelrinne integr. Verbinder	1-7, 5-7
CTI60-6	Cable Tray Interlocking ends	Kabelrinne integr. Verbinder	1-8
CT-IB	Inside Bracket Cable Tray	Kabelr. Aufhängebügel innenl.	1-28, 6-7
CT-J	Cable Tray Joint	Kabelrinne Verbinder	1-28, 6-8
CT-JBP	Cable Tray Junction Box Plate	Kabelrinne Montageplatte	1-31, 6-5
CT-JLS	Cable Tray Joint Large Span	Verbinder große Spannweite	1-29
CT-JLS-SET	Joint Large Span Set	Verbinder Set	1-29
CTLI35	Cable Tray Interl. ends Light	Kabelrinne integr. Verb. leicht	1-4
CTLI60	Cable Tray Interl. ends Light	Kabelrinne integr. Verb. leicht	1-5, 5-7, 6-3
CTLI60-2	Cable Tray Interl. ends Light	Kabelrinne integr. Verb. leicht	1-5
CT-LJ	Cable Tray L-Joint	Kabelrinne L-Verbinder	1-30
CTM-C	Cover CTM	Deckel mit Riegeln	1-12
CT-MFCP	Multifunct. Connection Piece	Verbindungsst. multifunkt.	1-31
CTMI60	Cable Tray Machine Interl. end	Kabelr. Maschine integr. verb.	1-6
CTM-PR	Protection CTM	Kantenschutz CTM	1-35

Nr.	Description	Beschreibung	See page / Siehe Seite
CTNI60	Cable Tray Not perforated	Kabelrinne ungelocht	1-10
CTNLI60	Cable Tray Not perforated	Kabelrinne ungelocht	1-9
CT-PR	Protection	Kantenschutz	1-35
CT-PUSH	Fixation clamp	Befestigungsklemme	1-36
CT-RB	Cable Tray Rising Bend	Kabelrinne Steigestück	1-19, 2-15
CT-RP	Cable Tray Reduction Plate	Reduzierverbinder	1-33, 6-6
CT-T	Cable Tray T-piece	Kabelrinne T-Stück	1-15, 2-11
CT-VBRS	Vertical Branch Straight	Abzweigstück vertikal	1-26
CT-VBRVS	Vertical Branch	Abzweigstück vertikal	1-26
CT-VH	Cable Tray Vertical Hinge	Kabelrinne Gelenkverbinder	1-30, 6-8
CT-X	Cable Tray X-piece	Kabelrinne X-Stück	1-17, 2-13
CUBE	Fixation bracket clippable	Befestigungsbügel klipsbar	2-24
CUBE-FP-MT	Fixation Plate MTL60-050	Montageplatte MTL60-050	2-24
FD-2C	Floor Duct 2 comp.	Unterflurkanal 2-zügig	8-8
FD-3C	Floor Duct 3 comp.	Unterflurkanal 3-zügig	8-9
FD-ACC-E	Floor Duct End Piece	Unterflurk. Endstück	8-13
FD-ACC-FB	Floor Duct Fixation Bracket	Unterflurk. Befestigungsbügel	8-12
FD-ACC-RB-2C	Floor Duct Rising Bend 2 comp.	Unterflurk. Steigest. 2-zügig	8-10
FD-ACC-RB-3C	Floor Duct Rising Bend 3 comp.	Unterflurk. Steigest. 3-zügig	8-11
FDL-2C	Floor Duct Light 2 comp.	Unterflurkanal leicht 2-zügig	8-6
FDL-3C	Floor Duct Light 3 comp.	Unterflurkanal leicht 3-zügig	8-7
FN	Flanged Nut DIN6923	Flanschnutter DIN6923	6-30
FR-BRCL45	Bracket clamp rod 45°	Klemme Gewindestange 45°	5-30
FR-CLFI60	Cable Ladder Fire Resistant	Kabelleiter Brandschutz	5-8
FR-CSR	Cable Strain Relief	Kabelzugentlastung	5-49
FR-CT60-IB	Inner Bracket FR	Aufhängebügel innenl. BS	5-34
FR-LABEL	Label FR2	Etikett FR2	5-10
FR-WB35	Wall Bracket FR	Wandausleger brandschutz	5-3, 5-17, 5-19, 5-28, 5-38, 5-40
FR-WB35+CL	Wall 90°: rod	Wand 90°: Gewindestange	5-12
FR-WB35+CT	Wall 90°: rod	Wand 90°: Gewindestange	5-12
HB	Hexagonal Bolt DIN933	Sechskantkopfschraube DIN933	6-27
HC-ACC-CLSET	Clamping Set raised floor	Klemmsatz Doppelboden	8-34
HC-ACC-FILL	Hinged Cover sq. Filling elem.	Klappd. quadr. Füllelement	8-33
HC-CE-PL-SQ-260-SS	Hinged Cover Sq. Carpet Edge	Klappd. quadr. Teppichrand	8-28
HC-CE-SQ-260-PA	Hinged Cover Sq. Carpet Edge	Klappd. quadr. Teppichrand	8-21
HC-CE-SQ-260-RF-PA	Hinged Cover Sq. Raised Floor	Klappd. quadr. Doppelboden	8-22
HC-CE-SQ-260-RF-SS	Hinged Cover Sq. Raised Floor	Klappd. quadr. Doppelboden	8-29
HC-CE-SQ-260-SS	Hinged Cover Sq. Carpet Edge	Klappd. quadr. Teppichrand	8-27
HC-PL-SQ-260-SS	Hinged Cover Square Plain	Klappdeckel quadratisch flach	8-26
HC-SQ-260-SS	Hinged Cover Square	Klappdeckel quadratisch	8-25
IB	Inside Bracket	Aufhängebügel innenliegend	1-27, 2-23
INSTR	Mounting Instruction Mesh Trays	Montagehinweise Gitterrinnen	2-31
LBCL100	L-Bracket	L-Bügel klipsbar	6-24
LBO120	L-Bracket Omega	L-Bügel Omega	4-12
MT110	Mesh Tray	Gitterrinne	2-6
MT35	Mesh Tray	Gitterrinne	2-4
MT60	Mesh Tray	Gitterrinne	2-5
MT60-CCL	Mesh Tray Cover Clamp	Gitterrinne Deckelklemme	2-9
MT60-JCL	Mesh Tray Joint Clippable	Gitterrinne Verbinder klipsbar	6-22
MT-BC	Mesh Tray Bracket Clamp	Befestigungsklemme	2-20
MTC75	C-Mesh Tray	Gitterrinne C-Form	2-6
MT-CBO170	C-Bracket Omega Clippable	C-Bügel Omega klipsbar	2-22
MTC-FP	Fixation Bracket MTC	Befestigungsbügel MTC	2-7
MT-CSB	Central Suspension Bracket	Gitterr. Zentralaufhängebügel	2-27
MT-CT	Mesh Tray Cutting tool	Gitterrinne Zange	2-30

Nr.	Description	Beschreibung	See page / Siehe Seite
MT-DCL	Fixation Clips Divider	Befestigungsklemme Trennsteg	2-28
MT-FB	Mesh Tray Fixation Bracket	Gitterrinne Befestigungsbügel	2-28, 6-20
MT-FWSBO	Mesh Tray Fix. Bracket Omega	Gitter Befest. Bügel Omega	2-23
MT-J	Mesh Tray Joint	Gitterrinne Verbindungsklemme	2-20, 6-22
MT-JCL	Mesh Tray Joint Clippable	Gitterrinne Verbinder klipsbar	2-19
MT-JF	Mesh Tray Joint Fix	Gitterr. Verbind. klemme Fest	2-19
MTL35	Mesh Tray Light	Gitterrinne leicht	2-4
MTL60	Mesh Tray Light	Gitterrinne leicht	2-5, 6-20
MTL60-WB	Wall Bracket light	Wandbügel MTL60	6-21
MT-LBO120	L-Bracket Omega clippable	L-Bügel Omega klipsbar	2-22
MTL-WB	Wall Bracket MTL60	Wandbügel MTL60	2-26
MTL-WBL	Wall Bracket MTL60	Wandbügel MTL60	2-26
MT-MC	Mesh Tray Mounting Clamp	Gitterrinne Befestigungsklemme	2-21, 6-21
MT-MFCP	Multifunctional Coupling Piece	Multifunkt. Kupplungsstück	2-29
MT-MP	Mesh Tray Mounting Plate	Gitterrinne Montageplatte	2-25
MT-SB	Mesh Tray Suspension Bracket	Gitterrinne Aufhängebügel	2-27
MT-UB	Mesh Tray U-Bracket	U-Bügel	2-25
MT-UC	Mesh Tray U-Clamp	Gitterrinne U-Klemme	2-21
MTW55	Mesh Tray W	W-Gitterbahn	2-7
MTW55-FP	Mesh Tray W Fixation Piece	W-Gitterbahn Befestigungsklemme	2-8
N	Nut DIN 934	Mutter DIN 934	4-57, 6-28
OMEGA-FP	Fixation Piece Omega	Fixierung Omega	4-13
OMEGA-PC	Protection Cap Omega Profile	Schutzkappe Profil Omega	4-12
P21	Pendant	Hängestiel	4-17, 5-17, 5-19, 5-38, 5-40, 6-23
P21_FR-WB35_SYMM+CL	Ceiling: pendant + rod	Decke: Hängestiel + Gewindestange	5-18
P21_FR-WB35+CL	Ceiling: pendant + rod	Decke: Hängestiel + Gewindestange	5-16
P21_FR-WB35+CT	Ceiling: pendant + rod	Decke: Hängestiel + Gewindestange	5-16
P21-PC	Pendant Protection Cap	Schutzkappe Hängestiel	4-18
P41	Pendant	Hängestiel	5-21, 5-24, 5-42, 5-45
P41_WB35_SYMM+CT	Ceiling: pendant_S	Decke: Hängestiel_S	5-23
P41_WB35+CT	Ceiling: pendant	Decke: Hängestiel	5-20
P41-3W	Pendant	Hängestiel	4-19
P41L	Pendant medium heavy	Hängestiel mittelschwer	4-18
P41-PC	Pendant Protection Cap	Schutzkappe Hängestiel	4-19
P41-PCI	Protection Cap Internal	Schutzkappe Hängestiel intern	4-20
P82	Pendant	Hängestiel	4-20, 5-21, 5-24, 5-42, 5-45
P82_WB35_SYMM+CL	Ceiling: pendant	Decke: Hängestiel	5-23
P82_WB35+CL	Ceiling: pendant	Decke: Hängestiel	5-20
P82-PC	Pendant Protection Cap	Schutzkappe Hängestiel	4-21
PI	Pendant IPN	Hängestiel IPN	4-21
PI-PC	Pendant IPN Protection Cap	Schutzkappe IPN	4-22
RHB	Round Head Bolt	Rundkopfschraube	4-56, 6-27
RHBN	Roundheadbolt with Neck DIN603	Rundkopfschraube + Kragen DIN603	4-56
ROD	Threaded Rod DIN 975	Gewindestange DIN 975	6-30
ROD4.6	Threaded Rod DIN 975	Gewindestange DIN 975	4-59
ROD8.8	Threaded Rod DIN 975	Gewindestange DIN 975	4-60, 5-10
RS-0800	Roofshelter kit	Roofshelter kit	4-32
RS-1500	Roofshelter kit	Roofshelter kit	4-32
RSA-1200	Roofshelter Angled kit	Roofshelter Angled kit	4-34
RS-C	RS Cover	RS Deckel	4-33
RS-SCW	RS Support Counter Weight	RS Halterung Gegengewicht	4-33
SDB	Steel Deck Bracket	Trapezbefestigung	4-9
SDB250	Steel Deck Bracket	Trapezbefestigung	4-10
SLN30	Sliding Nut	Gleitmutter	4-61



Nr.	Description	Beschreibung	See page / Siehe Seite
SLN41	Sliding Nut	Gleitmutter	4-61, 6-29
SLNF	Sliding Nut Fixing help	Gleitmutter Fixierhilfe	4-62
SLNS	Sliding Nut Spring	Gleitmutter mit feder	4-62
SP15	Supporting Profile	Tragprofil	4-22
SP30-15-2	Supporting Profile	Tragprofil	4-23
SP41-213	Supporting Profile	Tragprofil	5-36, 5-49
SP41-21-3	Supporting Profile	Tragprofil	4-23
SP41-216	Supporting Profile	Tragprofil	5-36
SP41-21-6	Supporting Profile	Tragprofil	4-24
SP41-41-25	Supporting Profile	Tragprofil	6-26
SP41-41-3	Supporting Profile	Tragprofil	4-24
SP41-41-3W-3	Supporting Profile	Tragprofil	4-25
SP41-41-3W-6	Supporting Profile	Tragprofil	4-26
SP41-41-6	Supporting Profile	Tragprofil	4-25
SP41-42-6	Double Supporting Profile	Tragprofil doppelt	4-26
SP41-82-6	Double Supporting Profile	Tragprofil doppelt	4-27
SP41-HHP	Hinged Head Plate SP41	Gelenkkopfplatte SP41	4-27
SPACER	Spacer 10mm	Abstandshalter 10mm	8-35
SPI80	I-Profile perforated	I-Profil perforiert	4-28
SPI80-BR	Branch I-Profile	Abzweigstück I-Profil	4-30
SPI80-FWSB	Fixation Bracket I-Profile	Befestigungsbügel I-Profil	4-29
SPI80-HHP	Hinged Head Plate SPI80	Gelenkkopfplatte SPI80	4-31
SPI80-HP05	Headplate SPI80 Profile	Kopfplatte Profil SPI80	4-30
SPI80-HP10	Headplate SPI80 Profile	Kopfplatte Profil SPI80	4-31
SPI80-J	Joint I-Profile	Verbinder I-Profil	4-28
SPI80-WB	Wall Bracket I-Profile	Wandausleger I-Profil	4-29
TF-SQ-260-WP	Tile Frame Sq. Wp.	Fliesenrahmen quadr. wd.	8-30
W	Washer DIN9021	Unterlegscheibe DIN9021	4-57, 6-28
WB11	Wall Bracket	Wandausleger	6-24
WB15	Wall Bracket	Wandausleger	4-13
WB25	Wall Bracket	Wandausleger	4-14
WB30	Wall Bracket	Wandausleger	4-14
WB35	Wall Bracket	Wandausleger	4-15, 5-15, 5-22, 5-25, 5-30, 5-43, 5-46
WB35+CL	Wall 90°: without rod	Wand 90°: ohne Gewindestange	5-14
WB35+CT	Wall 90°: without rod	Wand 90°: ohne Gewindestange	5-14
WB40	Wall Bracket	Wandausleger	4-15, 5-32
WBI30	Wall Bracket I-Profile	Klemmausleger I-Profil	4-16
WM-CB200CL	C-Bracket Clippable	C-Bügel Drahtbefestigung	7-8
WM-CT	Wire Cutter	Draht Zange	7-9
WM-CT60-IB2M6	Central suspension Bracket	Drahtbef. Aufh. Bügel innenl.	7-9
WM-MA	Anchor	Haken	7-10
WM-S-BM08	Wire Mounting M8	Drahtbef. Gewindeende M8	7-5
WM-S-CA	Wire Mounting Anchor	Drahtbef. Querverankerung	7-4
WM-S-LO	Wire Mounting Loop	Drahtbef. Schlaufe	7-4
WM-SP41-BM08	Wire Mounting SP41	Drahtbef. M8 - Profil 41	7-6
WM-S-SDA45	Wire Mounting Hole 45°	Drahtbefestigung Öse 45°	7-6
WM-S-SDH	Wire Mounting Steeldeck	Drahtbefestigung Trapezhaken	7-5
WM-YLO-CT	Wire Mounting Y loop + Hook	Drahtbef. Y Schlaufe + Curlhaken	7-7
WM-YLO-IB	Wire Mounting Y + int. Thread	Drahtbef. Y Schlaufe + Innengew.	7-8
WM-YLO-SNAP	Wire Mounting Y loop + Clip	Drahtbef. Y Schlaufe + Haken	7-7
ZCL40	Z-Profile	Z-Profil	4-6, 6-25

# MORE THAN JUST A CABLE TRAY / NICHT NUR EINE KABELRINNE

Patented by  
Trayco® /  
Durch Trayco®  
patentiert

Patented **I-profile** /  
patentierte  
**I-Profilierung**

**Closed edge** for more  
strength / **Geschlossener**  
**Rand** für erhöhte Stärke

Strong design through **base plate**  
**overlay and perforation** / Starkes  
Konzept dank **Überlappung und**  
**gelochtes Bodens**

**Rounded edge** for  
additional safety /  
**Abgerundeter**  
**Rand** für erhöhte  
Sicherheit

Equipotential  
bounding thanks to  
**integrated coupling** /  
Äquipotential dank  
der **integrierten**  
**Verbindung**

**Perforated base plate**  
for cable ventilation /  
**Gelochte Bodenplatte** für  
die Kabelklimatisierung

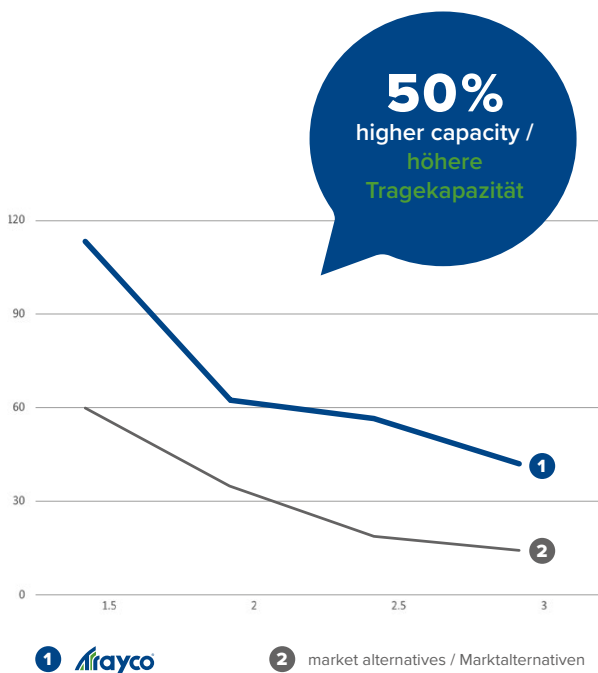


## YOUR OVERALL SUPPLIER FOR QUALITY AND COMPETITIVITY

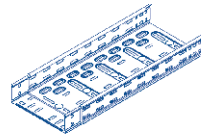
The unique shape of Trayco cable trays results in a **50% higher capacity** for specific applications compared to common systems.

## IHR GESAMTLIEFERANT FÜR QUALITÄT UND WETTBEWERBSFÄHIGKEIT

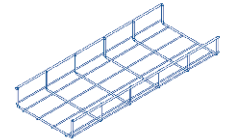
Die einzigartige Form der Trayco Kabelrinnen bildet die Grundlage für eine **50% höhere Tragekapazität** für spezifische Anwendungen im Vergleich zu gängigen Systemen.



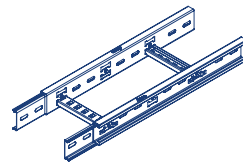
## PRODUCT RANGE / PRODUKTAUSWAHL



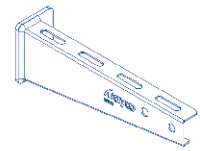
**CT • CABLE TRAYS**  
KABELRINNEN



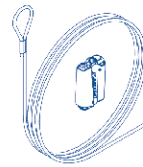
**MT • MESH TRAYS**  
GITTERBAHNEN



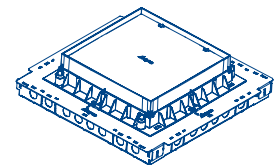
**CL • CABLE LADDERS**  
KABELLEITERN



**MS • MOUNTING SYSTEMS**  
MONTAGESYSTEME



**WM • WIRE MOUNTING**  
DRAHTAUFHÄNGUNG



**FS • FLOOR SYSTEMS**  
UNTERFLURSYSTEME



**SS • STAINLESS STEEL**  
EDELSTAHL



**FR • FIRE RESISTANT**  
BRANDSCHUTZ

# FULLY SCREWLESS MOUNTING / GANZ SCHRAUBLOSE AUFSTELLUNG

Clippable inner bracket  
with integrated thread /  
Clipsbarer innenliegender  
Bügel mit integriertem Draht



Interchangeable accessories  
with perfect fit /  
Auswechselbares Zubehör  
mit perfektem Anschluss




7

2

Clippable accessory for **fixation  
of divider** / Clipsbares Zubehör  
zur **Befestigung des Trennstegs**

4



9

3

Clippable joint for fast  
mounting / Clipsbarer  
Verbinder für schnelle  
Montage




Mounting with a single  
click / Montage mit  
einem einzigen Click

Sophisticated Design /  
Ausgedachtes Design

Extra strong base wires to carry the  
highest possible load / Extra starke  
Basisdrahte für möglichst hohe  
Tragekraft



**HAVE A LOOK AT THE ADVANTAGES HERE /  
SEHEN SICH DIE VORTEILE HIER AN**



Easy to **slide into each other.**  
Even faster whilst using The • Push /  
Bequem **ineinander zu schieben.**  
Zwar noch schneller mit The • Push



**50%**  
higher capacity /  
höhere  
Tragekapazität

Clippable brackets /  
Clipsbare Bügel

8



Equipotential bounding thanks to **integrated coupling** / Äquipotential dank der **integrierten Verbindung**

10

5



Reinforced side walls /  
Verstärkte Seiten

Patented I-profile for exceptional load capacity /  
**Patentierte I-Profilierung** für einzigartige Tragekraft

1



Clippable covers with overlay /  
Clipsbare Deckel mit Überlappung



**ULTRA  
GALVA**  
BY TRAYCO®

ULTRA PROTECTION  
AGAINST CORROSION



**ECONOMIC**  
PREISWERT



**SMOOTH AND STRAIGHT FINISHING**  
EGALE UND FLACHE FERTIGUNG



**ECOLOGICAL**  
ÖKOLOGISCH



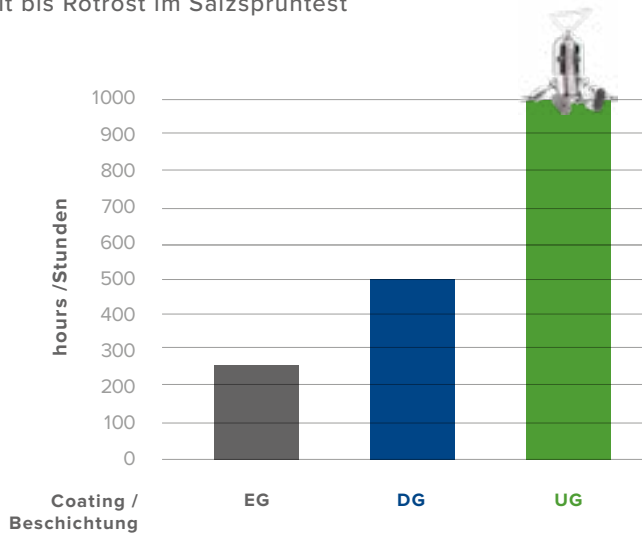
**LONGER LIFE SPAN**  
ERWEITERTE LEBENSDAUER



## THE COMPETITIVE ALTERNATIVE FOR HOT-DIP GALVANISATION

## DIE KONKURRENZFÄHIGE ALTERNATIVE FÜR TAUCHFEUERVERZINKUNG

Time until red rust in salt spray  
Zeit bis Rotrost im Salzsprühstest



EG: Electrogalvanized

DG: Hot-Dip Galvanized

UG: ULTRA GALVA

EG: *Elektrolytisch verzinkt*

DG: *Tauchfeuerverzinkt*

UG: ULTRA GALVA





## ULTRA PROTECTION AGAINST CORROSION / ULTRA SCHUTZ VOR KORROSION


ULTRA GALVA offers an optimal protection in harsh and aggressive circumstances such as **desert environments**, the **chloridic and acid environment of stables**, **continuous tropical humidity** in greenhouses, **salty maritime applications** and high levels of **CO<sub>2</sub> emissions**.

ULTRA GALVA bietet einen strengen Schutz vor rauen und aggressiven Umständen wie **Wüstenumgebungen**, **Chlorid- und Säureumgebungen von Ställen**, **kontinuierlicher tropischer Luftfeuchtigkeit** in Gewächshäusern, **salzigen maritimen Anwendungen** und hohen **CO<sub>2</sub>-Emissionen**.



 SOLAR /  
SOLAR




 AGRICULTURE /  
LANDWIRTSCHAFT



 INDUSTRY /  
INDUSTRIE




 HVAC/AIRCO /  
HVAC/AIRCO



 CONSTRUCTION/INFRASTRUCTURE /  
KONSTRUKTION / INFRASTRUKTUR



 MARITIME /  
MARITIM




 HORTICULTURE /  
GARTENBAU

## NOVELTIES / NEUHEITEN

### ANGLED SHELTER DER ANGLED SHELTER

RSA

A unique solution to protect your inverters from wind and all-weather conditions, with a convenient construction kit. The compact, low construction with adjustable inclination ensures that this shelter undergoes minimal wind load and in most cases does not require ballast to ensure the stability and safety of the installation.



Eine einzigartige Lösung zum Schutz Ihrer Wechselrichter vor Wind und Wetter, mit einem praktischen Bausatz. Die kompakte, niedrige Bauweise mit einstellbarer Neigung sorgt dafür, dass dieser Shelter einer minimalen Windlast ausgesetzt ist und in den meisten Fällen keinen Ballast benötigt, um die Stabilität und Sicherheit der Installation zu gewährleisten.

SEE PAGE / SIEHE SEITE

4-34

### DURABLE RUBBER MOUNTING BLOCK MONTAGEFUß AUS GUMMI

BLOCK

This rubber mounting block has three inserts M8 or M6 in stainless steel (A4), facilitating all kinds of mounting applications. The barrier layer at the bottom provides additional resistance to plasticiser migration on PVC surfaces.



Dieser Montageblock aus Gummi verfügt über drei Einsätze M8 oder M6 aus rostfreiem Stahl (A4), die eine Vielzahl von Montageanwendungen ermöglichen. Die Sperrschicht an der Unterseite bietet zusätzlichen Widerstand gegen die Migration von Weichmachern auf PVC-Oberflächen.


SEE PAGE / SIEHE SEITE

4-34

### MINI SHELTER DER MINI SHELTER

RS

A unique solution to protect your inverters from wind and weather, with a convenient construction kit. The small and low construction ensures that this shelter suffers minimal wind load.



Eine einzigartige Lösung zum Schutz Ihrer Wechselrichter vor Wind und Wetter, mit einem praktischen Bausatz. Die kleine und niedrige Bauweise sorgt dafür, dass dieser Shelter einer minimalen Windlast ausgesetzt ist.

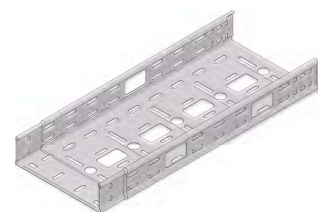
SEE PAGE / SIEHE SEITE

4-32

### CABLE TRAY MACHINE INTERL. END MASCHINENRINNE INTEGR. VERB.

CTMI60

Thanks to the thoughtful feed-through openings, you have easy accessibility from your connectors to your machine. The rolled-over overboard and edge protection of the cable feedthroughs ensure maximum protection of your cables.



Dank der durchdachten Durchführungsöffnungen haben Sie einen einfachen Zugang von Ihren Steckern zu Ihrer Maschine. Der umgerollte Überbord- und Kantenschutz der Kabeldurchführungen sorgt für maximalen Schutz Ihrer Kabel.

SEE PAGE / SIEHE SEITE

1-6



## COVER CTM DECKEL MIT RIEGELN

CTM-C

The cover contains irremovable swivel clips, which provide additional locking of the covers and security for your system. The 1 mm thickness ensures maximum protection.

Der Deckel enthält nicht abnehmbare Drehriegel, die eine zusätzliche Verriegelung des Deckels und Sicherheit für Ihr System bieten. Die Dicke von 1 mm gewährleistet maximalen Schutz.



SEE PAGE / SIEHE SEITE


1-12

## PROTECTION CTM KANTENSCHUTZ CTM

CTM-PR

The protection edge prevents damage when pulling the cables.

Die Schutzkante verhindert Beschädigungen beim Ziehen der Kabel.



SEE PAGE / SIEHE SEITE

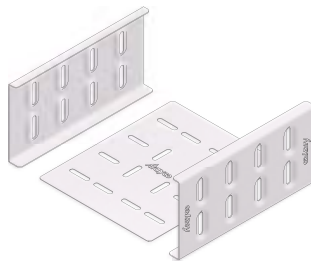
1-35

## JOINT LARGE SPAN SET VERBINDERSET WEITSPANN

CT110-JLS-SET

With this coupling set, you attach cable trays for spans up to 6m easily and super-fast.

Mit diesem Verbinderset befestigen Sie Kabelrinnen für Spannweiten bis zu 6 m einfach und superschnell.



SEE PAGE / SIEHE SEITE

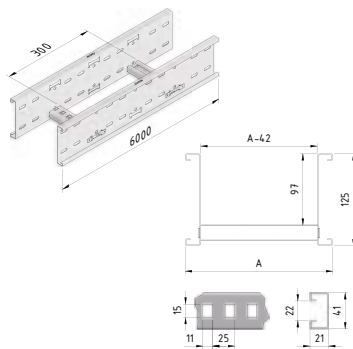
1-29

## CABLE LADDER HEIGHT 125 KABELLEITER HÖHE 125

CLF125

Super strong cable ladders with a useful internal height of up to 925 cm<sup>2</sup> and a span of up to 8m. The ULTRA GALVA finishing provides maximum corrosion protection for the cable ladder.

Superstarke Kabelleiter mit einer nutzbaren Innenhöhe von bis zu 925 cm<sup>2</sup> und einer Spannweite von bis zu 8 m. Die ULTRA GALVA-Beschichtung bietet dem Kabelleiter maximalen Schutz vor Korrosion.



SEE PAGE / SIEHE SEITE

3-8

## BOTTOM PLATE CLF EINLEGBLECH CLF

CLF-BP

This bottom plate to place in cable ladders ensures that your cables do not hang out and are nicely stored away. Quick installation is possible as the bottom plate simply slides over the rungs. Cables can be additionally secured thanks to the slotted holes provided.

Diese Bodenplatte zum Einsetzen in Kabelleitern sorgt dafür, dass Ihre Kabel nicht durchhängen und schön aufbewahrt werden. Eine schnelle Montage ist möglich, da die Bodenplatte einfach über die Sprossen geschoben wird. Dank der vorhandenen Langlöcher können die Kabel zusätzlich gesichert werden.



SEE PAGE / SIEHE SEITE

3-40

## MESH TRAY COVER CLAMP GITERRINNE DECKELKLEMME

MT60-CCL

The updated, clickable cover clamp ensures very quick and secure attachment of the cover to the mesh tray. The finishing in ULTRA GALVA provides optimum surface protection in a variety of aggressive and demanding environments, both indoors and outdoors.

Die aktualisierte, klickbare Deckelklemme sorgt für eine sehr schnelle und sichere Befestigung des Deckels am Gitterbahn. Die Ausführung in ULTRA GALVA bietet optimalen Oberflächenschutz in einer Vielzahl von aggressiven und anspruchsvollen Umgebungen, sowohl im Innen- als auch im Außenbereich.



SEE PAGE / SIEHE SEITE

2-9

## COVER CLAMP DECKELKLEMME

CT60-CCL

With the updated, clickable cover clamp, you ensure a very quick and secure attachment of the cover to the cable tray.

Mit der aktualisierten, klickbaren Deckelklemme sorgen Sie für eine sehr schnelle und sichere Befestigung des Deckels an der Kabelrinne.



SEE PAGE / SIEHE SEITE

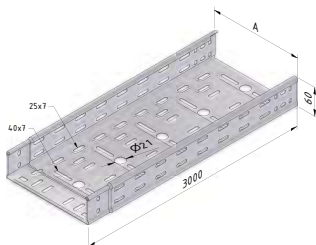
1-11

## CABLE TRAY INTERLOCKING ENDS KABELRINNE INTEGR. VERBINDER

CTI60

Our cable tray with unique design is now available in ULTRA GALVA, together with all accessories and fittings. The finishing offers maximum surface protection in a variety of aggressive and demanding environments, both indoors and outdoors.

Unsere Kabelrinne mit einzigartigem Design ist jetzt in ULTRA GALVA erhältlich, zusammen mit allen Zubehörteilen und Beschichtungen. Die Ausführung bietet optimalen Oberflächenschutz in einer Vielzahl von aggressiven und anspruchsvollen Umgebungen, sowohl im Innen- als auch im Außenbereich.



SEE PAGE / SIEHE SEITE

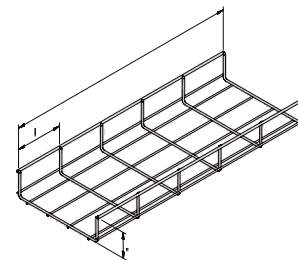
1-7

## MESH TRAY (LIGHT) GITERRINNE (LEICHT)

MT(L)

Our range of mesh trays has been extended to a width of 600mm. Their finishing in ULTRA GALVA provides optimum surface protection in a variety of aggressive and demanding environments, both indoors and outdoors.

Unser Angebot an Gitterrinnen wurde auf eine Breite von 600 mm erweitert. Ihre Ausführung in ULTRA GALVA bietet optimalen Oberflächenschutz in einer Vielzahl von aggressiven und anspruchsvollen Umgebungen, sowohl im Innen- als auch im Außenbereich.



SEE PAGE / SIEHE SEITE

2-5

## CABLE TRAY COVER CLIPPABLE KABELRINNEN DECKEL KLIPSBAR

CT-C

The clip-on covers with overlap protect your cables from dirt and provide a clean finish to your installation. Their finishing in ULTRA GALVA provides optimum surface protection in a variety of aggressive and demanding environments, both indoors and outdoors.

Die aufsteckbaren Deckel mit Überlappung schützen Ihre Kabel vor Schmutz und sorgen für einen sauberen Abschluss Ihrer Installation. Ihre Ausführung in ULTRA GALVA bietet optimalen Oberflächenschutz in einer Vielzahl von aggressiven und anspruchsvollen Umgebungen, sowohl im Innen- als auch im Außenbereich.



SEE PAGE / SIEHE SEITE

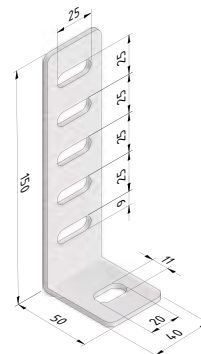
1-11

## DISTANCE BRACKET LIGHT ABSTANDBÜGEL LEICHT

CLF-DBL

With this adjustable distance bracket, you can manually adjust the distance between the cable ladder and the wall as required. The ULTRA GALVA finishing offers optimal surface protection in a variety of aggressive and demanding environments, both indoors and outdoors.

Mit dieser verstellbaren Distanzhalterung können Sie den Abstand zwischen der Kabelleiter und der Wand je nach Bedarf manuell einstellen. Die ULTRA GALVA Oberfläche bietet optimalen Oberflächenschutz in einer Vielzahl von aggressiven und anspruchsvollen Umgebungen, sowohl im Innen- als auch im Außenbereich.



SEE PAGE / SIEHE SEITE

3-43



# EXIT PRODUCTS / EXIT PRODUKTE

Nr.	Description	Beschreibung	New Products/ alternatives/Neuer Artikel/ Alternativen	See page / Siehe Seite
CT110-JLS-__	U-Joint large span	U-Verbinder große Spannweite	CT110-JLS-SET-__	1-29
MT60-CCL-SS	Mesh Tray Cover Clamp	Gitterrinnen Deckelklemme	MT60-CCL-UG	2-9
CT-CCL-SS	Cover Clamp	Deckelklemme	CT60-CCL-SS	1-11
CT60-B90-__-DG	Cable Tray Bend	Kabelrinne Bogen	CT60-B90-__-UG	1-13
CT-CB90-__-DG	Cable Tray Cover Bend	Kabelrinne Deckel Bogen	CT-CB90-__-UG	1-14
CT60-T-__-DG	Cable Tray T-piece	Kabelrinne T-Stück	CT60-T-__-UG	1-15
CT-CT-__-DG	Cable Tray Cover T-piece	Kabelrinne Deckel T-Stück	CT-CT-__-UG	1-16
CT60-X-__-DG	Cable Tray X-piece	Kabelrinne X-Stück	CT60-X-__-UG	1-17
CT-CX-__-DG	Cable tray cover X-piece	Kabelrinne Deckel X-Stück	CT-CX-__-UG	1-18
CT60-FB90-__-DG	Cable Tray Falling Bend	Kabelrinne Fallstück	CT60-FB90-__-UG	1-21
CT60-CFB90-__-DG	Cable Tray Cover Falling Bend	Kabelrinne Deckel Fallstück	CT60-CFB90-__-UG	1-22
CT60-RB90-__-DG	Cable Tray Rising Bend	Kabelrinne Steigestück	CT60-RB90-__-UG	1-19
CT-CRB90-__-DG	Cable Tray Cover Rising Bend	Kabelrinne Deckel Steigestück	CT-CRB90-__-UG	1-20
CT60-BR-__-DG	Cable Tray Branch	Kabelrinne Abzweigstück	CT60-BR-__-UG	1-23
CT-CBR-__-DG	Cover Branch	Kabelrinne Deckel Abzweigstück	CT-CBR-__-UG	1-24
CT60-BR-DG	Cable Tray Universal Branch	Kabelrinne Eckanbaustück	CT60-BR-UG	1-25
CTLI60-100-3SS	Cable tray interl. ends light	Kabelrinne integr. verb. leicht	CTLI60-100-06-3SS	6-3
CTLI60-200-3SS	Cable tray interl. ends light	Kabelrinne integr. verb. leicht	CTLI60-200-06-3SS	6-3
CTLI60-300-3SS	Cable tray interl. ends light	Kabelrinne integr. verb. leicht	CTLI60-300-06-3SS	6-3



BEDRIJVENPARK COUPURE 5A  
B-9700 OUDENAARDE  
+32(0)55 23 29 90  
INFO@TRAYCO.EU



[www.trayco.eu](http://www.trayco.eu)